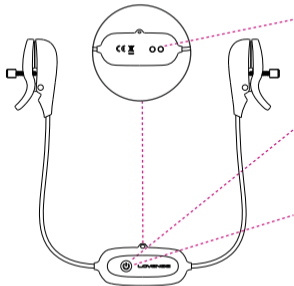


LOVENSE
Gemini
USER MANUAL



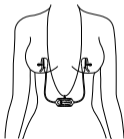
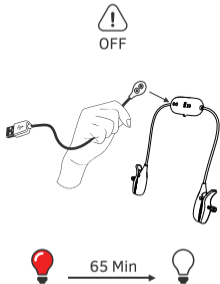
- Charging Port

- Indicator Light

- Button: On/Off (hold for 3 seconds)
& Cycle Through Vibrations (one tap)

English

Charging, Wearing & Usage



Use the optional necklace or bra clip to keep Gemini in place

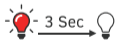
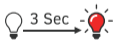
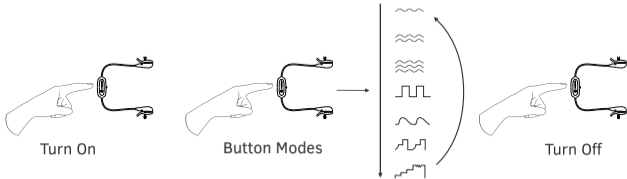


Screw for less tightness



Unscrew for more tightness

Button Functions



What's Included

- (1) Bluetooth® Vibrating Nipple Clamps
- (1) USB Charging Cable
- (1) User Manual
- (1) Storage Bag
- (1) Optional Bra Clip
- (1) Optional Necklace

Specifications

Materials	Body-Safe Silicone/ABS Plastic/PC Plastic/Nylon
Weight	65.6 g
Battery	Li-Ion Rechargeable
Charging	65 Minutes
Use Time	up to 120 Minutes
Standby	up to 120 Hours
Waterproof	IPX6 Water-Resistant

Charging

Turn off Gemini. The cable can be plugged into any USB port or USB/AC power adapter. It will take approximately 65 minutes to fully charge. Once it is fully charged, the solid red light will turn off.

Note: *It is a magnetic charger. When attempting to charge, make sure a solid red light appears.*

Cleaning & Care

- Clean Gemini before and after each use.
- Clean with warm water and a mild soap (or sex toy cleaner).
- Dry thoroughly before storing.

Usage Tips

- You can adjust the low, medium, and high levels to suit your needs.
- Once in the programming mode in our app, you can store up to 10 patterns (that you create) in Gemini.

Warning

- Don't fully unscrew the nipple clamps to avoid losing the screw.
- Don't overpull the necklace wires when wearing it (or avoid pulling it too hard).
- Keep away from extreme heat or cold.
- Make sure your toy is recharged at least once every six months.
- DO NOT use the toy while charging.
- Please make sure you don't attach the charging cable to any metal or stainless steel materials.

Links

Check out the newest guide/download links here. Our software is constantly updated.

Online guide: www.lovense.com/guide

App download: www.lovense.com/download

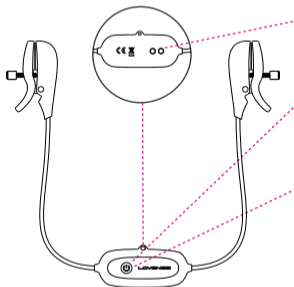
Info about toy customization: www.lovense.com/programmable-toys

If you have any feedback or need any additional assistance, use the contact form at www.lovense.com/contact. Someone from the Lovense team will normally reply within 12-24 hours.

Warranty Terms & Conditions

LOVENSE warrants this product for a period of ONE (1) YEAR, after the date of original purchase, against defects due to faulty workmanship or materials. If you discover a defect and notify LOVENSE during the warranty period, LOVENSE will, at its discretion, replace the product free of charge.

Visit www.lovense.com/warranty for detailed warranty and product return information.



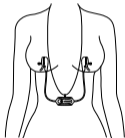
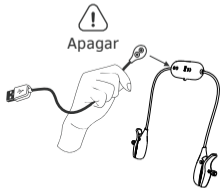
- Puerto de Carga

- Luz Indicadora

- Botón: Encender/Apagar (mantener por 3 segundos) & Alternar Vibraciones (una pulsación)

Español

Carga y Uso



Use el collar opcional o el clip para el sujetador para mantener a Gemini en su lugar



Enroscar para menos presión



Desenroscar para mayor presión

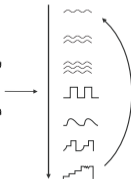
Funciones de los botones



Encender



Modos de botón



Apagar



Qué Está Incluido

- (1) Pinzas Vibratorias para Pezones con Bluetooth®
- (1) Cable USB de Carga
- (1) Manual del Usuario
- (1) Bolsa de almacenamiento
- (1) Clip para el sujetador opcional
- (1) Collar opcional

Especificaciones

Materiales	Silicona segura para el cuerpo/Plástico ABS/Plástico PC/Nailon
Peso	65.6g
Batería	Li-Ion Recargable
Cargado	65 Minutos
Tiempo de Uso	hasta 120 Minutos
Tiempo de Espera	hasta 120 Horas
Impermeabilidad	IPX6 Resistente al Agua

Cargado

Apague Gemini. Conecte el cable a cualquier puerto USB o adaptador de corriente USB/AC. Tardará aproximadamente 65 minutos en cargarse por completo. Una vez esté cargado, la luz roja se apagará.

***Nota:** es un cargador magnético. Cuando intente cargar, asegúrese de que aparezca una luz roja.*

Limpieza y Cuidado

- Limpie Gemini antes y después de cada uso.
- Use agua tibia y jabón (o limpiador de juguetes sexuales).
- Secar bien antes de guardar.

Consejos de Uso

- Puede ajustar los niveles bajo, medio y alto dependiendo de sus necesidades.
- En el modo de programación, puede guardar hasta 10 patrones personalizados.

Advertencia

- No desajuste completamente las pinzas para pezones para evitar perder el tornillo.
- No estire demasiado del collar cuando lo use (o evite tirar demasiado fuerte).
- Mantener alejado de frío o calor extremo.
- Asegúrese de cargar su juguete por lo menos una vez cada seis meses.
- NO utilice el juguete mientras está cargando.
- Asegúrese de no sujetar el cable de carga a ningún material metálico o de acero inoxidable.

Enlaces

Revise nuestras guías/links de descarga más recientes aquí.
Nuestro software se actualiza constantemente.

Guía online: es.lovense.com/guide

Descarga de App: es.lovense.com/download

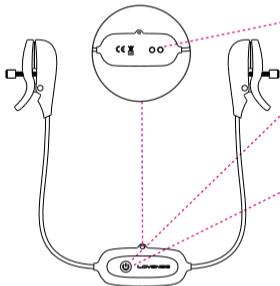
Información sobre la personalización del juguete: [es.lovense.com/
programmable-toys](https://es.lovense.com/programmable-toys)

Si tiene sugerencias o necesita asistencia adicional, use el formulario de contacto en es.lovense.com/contact. Alguien del equipo Lovense lo contactará dentro de 12 a 24 horas.

Términos de Garantía & Condiciones

Loveense garantiza este producto por un período de UN (1) AÑO, después de la fecha original de compra, contra cualquier defecto causado por materiales o fabricación. Si descubre algún defecto y notifica a Loveense durante el período de garantía, Loveense, bajo su propia discreción, reemplazará el producto de manera gratuita.

Visite es.loveense.com/garantia para información detallada sobre la garantía y retorno de producto.



- Port de chargement

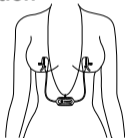
- Voyant lumineux

- Bouton: Marche/Arrêt (maintenir pendant 3 secondes) & Changement de niveau de vibrations (une seule pression pour passer au niveau "supérieur")

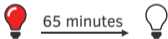
Français

Chargement, port et utilisation


Débranché



Utilisez le collier ou le clip de soutien-gorge en option pour garder Gemini en place



Visser pour moins de serrage

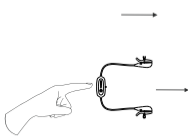


Dévisser plus de serrage

Fonctions des boutons



Allumer



Modes des boutons



Éteindre



Inclus

- (1) Pinces à mamelon vibrante Bluetooth®
- (1) Câble de Chargement USB
- (1) Manuel d'Utilisateur
- (1) Sac de rangement
- (1) Clip de soutien-gorge en option
- (1) Collier en option

Caractéristiques

Composition	Silicone sans danger pour le corps/Plastique ABS/PC plastique /Nylon
Poids	65.6g
Batterie	Li-Ion Rechargeable
Chargement	65 Minutes
Autonomie	Jusqu'à 120 minutes
Veille	Jusqu'à 120 heures
Type d'étanchéité	IPX6 Résistant à l'eau

Chargement

Eteignez votre Gemini puis branchez le câble sur n'importe quel port USB ou adaptateur USB/AC. Il faudra environ 65 minutes pour recharger complètement. Une fois complètement chargé, le voyant rouge fixe s'éteindra.

Remarque: *Il s'agit d'un chargeur magnétique. Lorsque vous le chargez, assurez-vous qu'un voyant rouge s'allume.*

Nettoyage et Entretien

- Nettoyer votre Gemini avant et après chaque utilisation.
- Nettoyer avec de l'eau tiède et un savon doux (ou un nettoyant pour sextoy).
- Sécher soigneusement avant de ranger.

Conseils d'Utilisation

- Vous pouvez ajuster les niveaux bas, moyen et haut pour répondre à vos envies.
- Une fois dans le mode de programmation dans notre application, vous pouvez stocker jusqu'à 10 modèles (que vous créez) dans votre Gemini.

Avertissement

- Ne dévissez pas complètement les pinces de mamelon pour éviter de perdre la vis.
- Ne tirez pas trop sur les fils du collier lorsque vous le portez (ou évitez de le tirer trop fort).
- Tenir à l'écart de la chaleur ou du froid extrême.
- Assurez-vous que votre jouet soit rechargé au moins une fois tous les six mois.
- NE PAS utiliser le jouet pendant le chargement.
- Veuillez vous assurer de ne pas attacher le câble de charge à des matériaux métalliques ou en acier inoxydable.

Liens

Consultez les nouveaux guides/liens de téléchargements ici.
Nos logiciels sont constamment mis à jour.

Guide en ligne: fr.lovense.com/guide

Téléchargement de l'application: fr.lovense.com/download

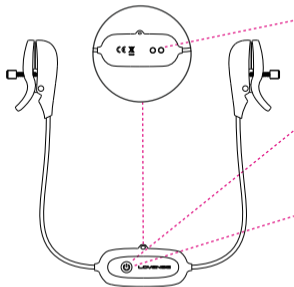
Informations sur la personnalisation des jouets: [fr.lovense.com/
programmable-toys](http://fr.lovense.com/programmable-toys)

Pour obtenir une assistance supplémentaire, remplissez le formulaire de contact fr.lovense.com/contact. Un membre de l'équipe Lovense vous répondra dans les 12-24 heures.

Conditions de la Garantie

Loveuse garantit ce produit pour une période d'UN (1) AN, après la date d'achat originale, contre tout défaut de fabrication ou de matériaux. Si vous constatez un défaut et en informez LOVENSE pendant la période de garantie, LOVENSE remplacera sans frais et sur demande le produit.

Visitez la page fr.loveuse.com/garantie pour obtenir des renseignements détaillés sur la garantie et le retour des produits.



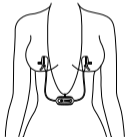

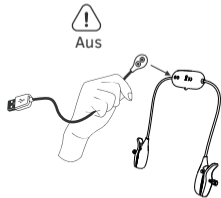
- Ladeanschluss

- Kontrolllampe

- An/Aus (3 Sekunden halten) und Durch Vibrationsmuster wählen (einmal kurz drücken)

Deutsch

Aufladen, anziehen und verwenden



Verwenden Sie die optionale Halskette oder den BH-Clip, um Gemini an seinem Platz zu halten



Schrauben für mehr Festigkeit



Lösen für mehr Festigkeit

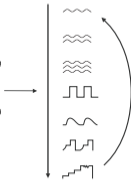
Tastenfunktionen



Einschalten



Tastenmodi



Ausschalten



Inhalt

- (1) Vibrierende Bluetooth® Nippelklammern
- (1) USB-Ladekabel
- (1) Benutzerhandbuch
- (1) Aufbewahrungstasche
- (1) Optionaler BH-Clip
- (1) Optionales Halsband

Technische Eigenschaften

Material	Hautfreundliches Silikon/ABS-Kunststoff/PC Kunststoff/Nylon
Gewicht	65.6g
Batterie	Wiederaufladbarer Lithium-Ionen-Akku
Ladezeit	65 Minuten
Nutzungsdauer	bis zu 120 Minuten
Standby	bis zu 120 Stunden
Wasserdicht	IPX6 Wasserdicht

Aufladen

Schalten Sie Gemini aus. Das Ladekabel kann mit einem beliebigen USB-Anschluss oder USB/AC-Ladegerät verbunden werden. Der komplette Ladevorgang wird etwa 65 Minuten dauern. Sobald es vollständig geladen ist, schaltet sich das rote Dauerlicht ab.

***Hinweis:** Dies ist ein magnetisches Ladekabel. Achten Sie darauf, dass nach dem Anschließen das rote Licht dauerhaft leuchtet.*

Reinigung und Pflege

- Reinigen Sie Gemini vor und nach jedem Gebrauch.
- Reinigen Sie das Gerät mit warmem Wasser und milder Seife (oder einem Sexpielzeug-Reiniger).
- Vor dem Verstauen sorgfältig trocknen.

Anwendungstipps

- Sie können die Stufen Schwach, Mittel und Stark Ihren Vorlieben anpassen.
- Wenn Sie sich im Programmiermodus unserer App befinden, können Sie bis zu 10 (selbst erstellte) Muster in Gemini ablegen.

Warnung

- Drehen Sie die Nippelklemmen nicht ganz auf, damit Sie die Schraube nicht verlieren.
- Ziehen Sie die Drähte der Halskette nicht zu stark, wenn Sie sie tragen (oder vermeiden Sie es, zu stark daran zu ziehen).
- Setzen Sie das Gerät keiner extremen Hitze oder Kälte aus.
- Stellen Sie sicher, dass Ihr Spielzeug mindestens alle 6 Monate einmal aufgeladen wird.
- Während des Ladevorgangs das Spielzeug NICHT verwenden.
- Bitte stellen Sie sicher, dass Sie das Ladekabel nicht an Metall- oder Edelstahlmaterialien befestigen.

Links

Die neuesten Anleitungen/Downloads finden Sie hier. Unsere Software wird ständig aktualisiert.

Online-Anleitung: de.lovense.com/guide

App-Download: de.lovense.com/download

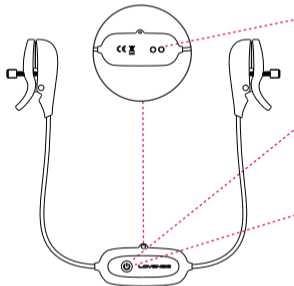
Info zur Spielzeuganpassung: de.lovense.com/programmable-toys

Wenn Sie uns Feedback geben möchten oder Hilfe benötigen, verwenden Sie bitte das Kontaktformular unter de.lovense.com/-contact. Ein Mitglied des Lovense-Teams meldet sich in der Regel innerhalb von 12-24 Stunden zurück.

Garantiebestimmungen

Lovense gewährt auf dieses Produkt eine Garantie von EINEM (1) JAHR ab dem Kaufdatum auf Herstellungs- und Materialfehler. Sollten Sie einen Defekt feststellen und Lovense innerhalb der Garantiezeit davon unterrichten, wird Lovense das Produkt nach eigenem Ermessen kostenlos ersetzen.

Für detaillierte Informationen über Garantie und Produktrückgabe, besuchen Sie bitte de.lovense.com/garantie.



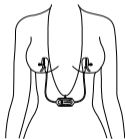
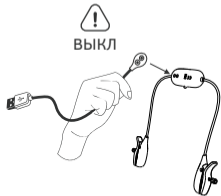
- Зарядный Порт

- Индикатор

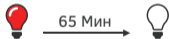
- Кнопка: Вкл./Выкл. (удерживайте в течение 3 секунд) и Цикличное Переключение между Режимами Вибрации (одно нажатие)

Русский

Зарядка, Ношение и Использование



Используйте опциональный шнурок для шеи или зажим для бюстгалтера, чтобы удерживать Gemini на месте.



Закрутите для
меньшего сжатия



Приоткройте для
большого сжатия

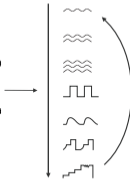
Функции Кнопок



Включение



Режимы Кнопок



Выключение



Комплект Поставки

- (1) Вибрирующие Зажимы для Сосков с Bluetooth®
- (1) Зарядный USB-кабель
- (1) Руководство Пользователя
- (1) Сумка для Хранения
- (1) Опциональный Зажим для Бюстгальтера
- (1) Опциональный Шнурок

Спецификации

Материалы	Безопасный для Тела Силикон/АБС-пластик/ПК Пластик/Нейлон
Вес	65.6г
Батарея	Литий-ионный Аккумулятор
Зарядка	65 Минут
Время Использования	до 120 Минут
Режим Ожидания	до 120 Часов
Водонепроницаемость	IPX6 Водостойкий

Зарядка

Выключите Gemini. Подключите кабель к любому USB-порту или адаптеру питания для USB. Полная зарядка займет примерно 65 минут. Когда устройство полностью зарядится, немигающий красный индикатор выключится.

***Примечание:** Это магнитное зарядное устройство. Во время зарядки убедитесь, что горит красный свет.*

Чистка и Уход

- Мойте Gemini до и после каждого использования.
- Промойте теплой водой с мягким мылом (или очищающим средством для секс-игрушек).
- Тщательно высушите перед тем, как поместить на хранение.

Советы по Использованию

- Вы можете настроить низкий, средний и высокий уровни в соответствии с Вашими потребностями.
- После входа в режим программирования в нашем приложении Вы сможете сохранить до 10 паттернов (созданных Вами) в Gemini.

Предупреждение

- Не откручивайте зажимы для сосков полностью, чтобы не потерять винт.
- Не перетягивайте шнурок, когда носите его (или не тяните за него слишком сильно).
- Не подвергайте воздействию сильной жары или холода.
- Обязательно заряжайте игрушку не реже одного раза в шесть месяцев.
- НЕ используйте игрушку во время зарядки.
- Пожалуйста, убедитесь, что Вы не присоединяете зарядный кабель к каким-либо материалам из металла или нержавеющей стали.

Ссылки

Ознакомьтесь с новейшими руководствами/ссылками для скачивания здесь. Наше программное обеспечение постоянно обновляется.

Онлайн-руководство: ru.lovense.com/guide

Загрузка приложения: ru.lovense.com/download

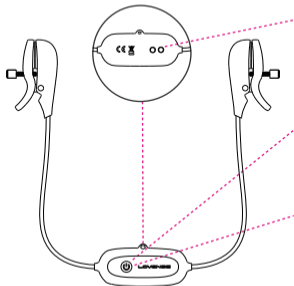
Информация о кастомизации игрушек: ru.lovense.com/programmable-toys

Если Вам требуется дополнительная помощь или Вы хотите оставить нам свой отзыв, заполните контактную форму здесь: ru.lovense.com/contact. Команда Lovense обычно отвечает в течение 12-24 часов.

Положения и Условия Гарантии

LOVENSE предоставляет гарантию на этот продукт на 1 (ОДИН) ГОД с даты приобретения при любых дефектах, возникших из-за ненадлежащего качества изготовления или материалов. Если Вы обнаружите дефект и уведомите LOVENSE в период гарантийного срока, LOVENSE по своему усмотрению бесплатно заменит продукт.

Для того, чтобы более подробно ознакомиться с гарантийными обязательствами, перейдите на ru.lovense.com/garantiya.



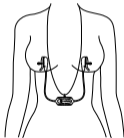
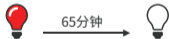
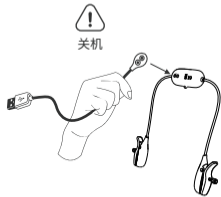
• 充电接口

• 指示灯

• 按钮:开/关(长按3秒)短按可选择不同的震动强度

简体中文

充电、佩戴 & 用法



使用可选的项链或文胸夹将 Gemini 固定到位



拧紧螺丝以减少紧度



拧松螺丝以增加紧度

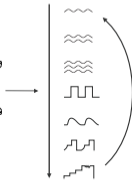
按钮作用



开机



按钮对应模式



关机



产品清单

- (1) 蓝牙控制振动乳夹
- (1) USB充电线
- (1) 用户手册
- (1) 收纳袋
- (1) 可选用文胸夹
- (1) 可选用项链

产品信息

材质	亲肤安全硅胶/ABS塑料/PC塑料/尼龙
重量	65.6g
电池	可充锂离子电池
充电	65 分钟
使用时间	长达120分钟
待机时间	长达120小时
防水性能	IPX6 防飞溅

充电

请先关闭Gemini，然后将充电线插入任何USB接口或者USB/AC电源适配器。产品会在65分钟后充满电。满电后，红色指示灯会熄灭。

注意：本品采用磁性充电器。充电时，请确认红色指示灯为常亮状。

清洁和保养

- 每次使用前后清洁Gemini；
- 请使用温水和温和的肥皂（或成人玩具清洁剂）清洁；
- 长时间存放前，需彻底干燥。

使用指示

- 根据自身需求调节震动强度。
- 在我们APP的编程模式下，您最多可以为Gemini储存10个（自己创建的）模式。

警告

- 请勿完全拧松乳夹，以避免螺丝丢失；
- 佩戴时不要过度拉扯项链（或避免用力拉扯它）；
- 请远离过于高温或低温的环境；
- 每六个月请至少充一次电；
- 充电时请勿使用玩具；
- 请勿将磁式充电头吸附到任何除了本玩具充电口外的金属材质上。

相关链接

您可以登录我们的网站查阅最新的用户指南和App下载链接，我们将持续更新我们的App以实现更多的功能。

在线用户指南：zh.lovensense.com/guide

App下载地址：zh.lovensense.com/download

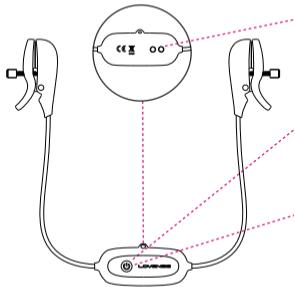
自定义玩具的相关信息：zh.lovensense.com/programmable-toys

如果您有任何意见或需要任何其他帮助，
请前往 zh.lovensense.com/contact 页面与我们联系。
通常情况下，Lovense团队会在12-24小时内给您答复。

保修条款

Lovense为此产品提供一年的免费保修期。如您在原购日起一年内，发现产品存在因工艺，材料等问题造成的缺陷，请与我们联系，我们将为您免费更换产品。

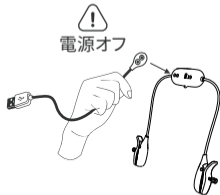
请访问zh.lovense.com/warranty页面，了解详细的保修和产品退货信息。




- 充電ポート
- インディケータライト
- ボタン : On/Off の切替 (3秒押さえてください) & プッシュによるバイブレーションの切替

日本語

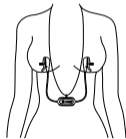
充電、着用&使用



電源オフ



65分



オプションのネックレスもしくはブラクリップでGemini (ジェミニ)を固定しよう。



緩めるのに時計回りにネジを回す



締めるのに反時計回りにネジを回す

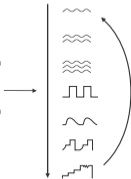
ボタン機能




電源オン



ボタンモード



電源オフ



パッケージに含まれているもの:

- (1) Bluetooth®内蔵乳首パイプ
- (1) USB充電ケーブル
- (1) ユーザーマニュアル
- (1) 収納バッグ
- (1) 付属ブラカップ
- (1) 付属ネックレス

商品仕様

素材	身体にやさしいシリコン/ABS樹脂/PCプラスチック/ナイロン
重量	65.6g
バッテリー	リチウムイオン充電式
充電時間	65分
使用時間	120分まで
スタンドパイ	120時間まで
防水機能	IPX6 防水機能有り

充電方法

まずはじめにGeminiの電源を切ってください。ケーブルはどんなUSBポート、もしくはUSB/ACアダプターへも繋いで充電することができます。インディケーター・ライトは充電している間は光続けています。フル充電には約65分間必要です。充電が満タンになると赤いライトが消えます。

注意：マグネット充電ですので、充電するときは赤い電灯が点いていることを確認してください。

掃除・保管方法

- 使用する前後にGeminiをクリーニングしてください。
- あたたかい水とマイルドソープで洗ってください。(もしくはセックストイクリーナー)。
- 保管する前に完全に乾かしてください。

使用上のコツ

- 弱から強まであなたのニーズに合わせて調整することが可能です。
- プログラムモードでは、10種類までオリジナルパターンをGemini本体に記憶させることができます。

注意

- いかなる状況下においてもGeminiをアナル用に使用してはいけません。
- おもちゃを沸騰した水に入れしないでください。(バッテリーが爆発したり、おもちゃが水没する可能性があります。)
- 高温な場所や冷たい場所は避けて保管もしくは使用してください。
- 6か月に1度はおもちゃを充電するようにしてください。
- 充電している間は決して、おもちゃで遊ばないでください。
- 充電ケーブルを金属やステンレスにくっつけないでください。

リンク

新しいユーザーマニュアルはこちらです。わたしたちのソフトウェアは定期的にアップデートされています。

オンラインガイド:ja.lovense.com/guide

アプリダウンロード:ja.lovense.com/download

おもちゃのプログラムについて:ja.lovense.com/programmable-toys

もし何かご意見や、お問合せがある場合は、お問合せフォーム

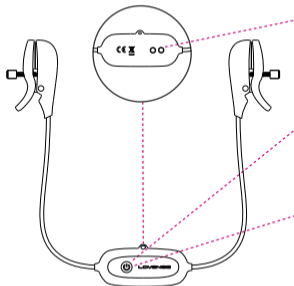
ja.lovense.com/contact よりお問合せください。

Lovenseより通常12時間 - 24時間以内に返信させていただきます。

メーカー保証条項と条件

Lovenseは商品の購入から(1)年間、製造上の欠陥もしくは素材の欠陥による瑕疵について保証します。もし、瑕疵をみつけた場合は保証期間内にLovenseに報告してください。Lovenseは、その裁量で無償で商品を交換致します。

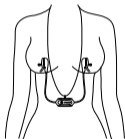

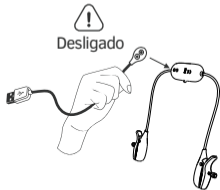
詳しくはja.lovense.com/warrantyにて1年安心保証と返品について確認し。



- Entrada do carregador
- Luz indicadora
- Botão: On/Off (pressionar por 3 segundos)
& alterar ritmo da vibração (um toque)

Português

Como carregar, vestir e usar



Use a corrente ou a presilha para sutiã opcional para manter o Gemini no lugar



Rosqueie para diminuir o aperto



Desrosqueie para aumentar o aperto

Funções dos Botões



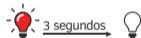
Ligar



Modo dos Botões



Desligar



O que Está Incluído

- (1) Plugues vibradores de mamilos Bluetooth®
- (1) Cabo carregador USB
- (1) Manual do usuário
- (1) Bolsa de armazenamento
- (1) Presilha para sutiã opcional
- (1) Corrente opcional

Especificações

Materiais	Silicone seguro para o corpo/Plástico ABS/Plástico PC/Náilon
Peso	65.6g
Bateria	Li-Ion Recarregável
Carregamento	65 Minutos
Tempo de Uso	aproximadamente 120 minutos
Standby	aproximadamente 120 horas
À prova d'água	IPX6 Resistente à água

Carregamento

Desligar Gemini. O cabo pode ser conectado a qualquer entrada USB ou adaptador de energia USB/AC. Levará aproximadamente 65 minutos para estar totalmente carregado. Uma vez completamente carregado, a luz vermelha irá se apagar.

***Hinweis:** É um carregador magnético. Ao tentar carregar, certifique-se de que uma luz vermelha apareça.*

Reinigung & Pflege

- Limpe o Gemini antes e depois de cada uso.
- Limpe com água morna e sabonete neutro (ou higienizador de brinquedos sexuais).
- Seque bem antes de guardar.

Dicas de Uso

- Você pode ajustar os níveis baixo, médio e alto para atender às suas necessidades.
- Uma vez no modo programação em nosso aplicativo, você pode armazenar até 10 ritmos (personalizados) para o Gemini.

Atenção

- Não desrosqueie totalmente os plugues de mamilos para não perder o parafuso.
- Evite puxar os fios da corrente com força excessiva ao vesti-la.
- Mantenha longe do frio e do calor extremo.
- Certifique-se que seu brinquedo seja recarregado pelo menos uma vez a cada seis meses.
- NÃO use o brinquedo enquanto carrega.
- Por favor, certifique-se de não prender o cabo carregador a nenhum material metálico ou aço inoxidável.

Links

Veja o mais novo guia/links para download aqui. Nosso software é frequentemente atualizado.

Guia online: www.lovense.com/guide

Download do app: www.lovense.com/download

Informações sobre a customização do brinquedo: www.lovense.com/programmable-toys

Se tiver algum feedback ou precisar de qualquer assistência adicional, utilize o formulário de contato em: www.lovense.com/-contact. O time Lovense normalmente responderá dentro de 12-24 horas.

Termos & Condições de Garantia

LOVENSE garante este produto pelo período de UM (1) ANO, após a data da compra original, mediante a defeitos de fabricação ou materiais defeituosos. Caso descubra algum defeito e notifique a LOVENSE durante o período de garantia, LOVENSE substituirá o produto, a seu critério, gratuitamente.

Visite www.lovense.com/warranty para garantia detalhada e informações.

